



Ringlaan 39
 1853 - Strombeek-Hever
 tel. +32 2 880 88 90
 info@aceg.be
 www.aceg.be



Keuringsverslag van een elektrische laagspanning- en zeer lage spanningsinstallatie

CONFORM

Datum keuring: 25/01/2024
 ID-label:

Inspecteur: Ravo Vekabe
 B.T.W. nr.:

Mentor:
 Klantreferentie:

Installateur:

Merk en type meettoestel: Metrel
 ET61557

Serienummer: 18120244

Datum verslag: 25/01/2024

Plaats van het onderzoek

Straatnaam: Mandelhaan
 Huisnummer: 424A
 Busnummer: 3
 Postcode: 6800
 Gemeente: Roeselare
 Land: België

Eigenaar

Naam: [Redacted]
 Straatnaam: [Redacted]
 Huisnummer: [Redacted]
 Busnummer: [Redacted]
 Postcode: [Redacted]
 Gemeente: [Redacted]
 Land: [Redacted]
 Installateur: [Redacted]
 Naam: [Redacted]
 BTW nr.: [Redacted]
 Telefoonnummer: [Redacted]
 E-mail: [Redacted]

Type : appartement

EAN : 541448820069500275

Teller Nr.: : 1SAG1100759295

Afbeelding schakel- en verdeelbord:



Aard onderzoek:

Controlebezoek van een huishoudelijke elektrische installatie van voor 1981 volgens (KB 08/09/2019) - AREI Boek 1- hoofdstuk 8.4.3. en 4.2.4.3. en 8.2.1

Netbeheerder: FLUVIUS Spanning: 1N400V Meter / bord verbinding: 10 mm² Max beveiliging: 40 A
 Aantal borden: 1 Aantal kringen: 9
 Aardelektrode: Verticaal of schuin in de grond gedreven slaven, pennen of geleiders
 Ri algemeen: 10,83 MΩ RE: 15,23 Ω

OK

OK



DIFFERENTIEELSTROOMINRICHTING

IA (mA)	In (A)	In - andere (A)	It	type	Beveiligde kringen	Test	ε 2,5
200	40		22 5kA2s (3000A)	A	0	OK	OK
30	40		22 5kA2s (3000A)	A	0	OK	OK

BESCHRIJVING INSTALLATIE

Aantal kringen	Curve	Bescherming III (A)	(andere)	P	Sectie (mm ²)
2	C	16		2	1,5
6	C	20		2	2,5
1	C	25		2	4

Visueel nazicht (algemeen) OK **Directe aanraking** OK **Indirecte aanraking** OK
Aansluitingen OK **schema in bijlage door Aceg vzw** NA
Equipotentiale verbindingen niet van toepassing **Doorsnede geleiders** OK
Continuïteit OK **Verlichting / toestellen** NVT

OPMERKINGEN - INBREUKEN - NOTA'S

- nota/note 2 Geen inbreuken vastgesteld.
- nota/note 28 Volgens AREI boek 1 8.2.1. is het toegelaten stopcontacten zonder aarding in dienst te laten. Op deze stopcontacten mag men enkel toestellen van de klasse II aansluiten.
- nota/note 31 Deze installatie dateert van voor '81, er werd rekening gehouden met de afwijkende beschikkingen vermeld in Boek 1 Afdeling 8 2.1.
- Nota/ Deze controle omvat enkel de herkeuring van verslag ACEG vzw met het rapportnummer zoals hiernaast weergegeven: 1426730

BESLUIT

- De elektrische installatie voldoet aan de voorschriften van het KB 08/09/2019 - AREI Boek 1. Het volgende controlebezoek is te voorzien voor 25/1/2049
 - De nodige maatregelen werden genomen, zodat de ingangsklommen van de automatische differentieelstroominrichting, geplaatst aan het begin van de installatie, ontoegankelijk wordt gemaakt door verzegeling.
 - Het (de) eendradsschema(s) en het (de) situatieplan(nen) werd(en) door het erkend organisme voor gezien getekend.
- Deze pdf-versie van het keuringsverslag is de originele versie en mag worden verspreid.

Aantal bijlage(n): 5

VRIJGAVE VAN HET KEURINGSVERSLAG

De inspecteur Bavo Velghe

Bavo Velghe

Bavo Velghe


ACEG VZW - #184


Plichten van de eigenaar, beheerder, huurder voor de installatie onderworpen aan het AREI Boek 1 afdeling 9.1.2.
 Het verslag dient te worden overgenomen in het dossier van de elektrische installatie.
 Elke wijziging dient te worden vastgesteld in het elektrisch dossier.
 Elk origineel elektrisch dossier, van personen en in rijen, reeds bestreken of onder controle, aan de aanwezigheid van de elektrische installatie dient aanvankelijk meegeleverd te worden aan de algemene Directie Energie van de Federale Overheidsdienst Economie.
Kwaliteit
 De reproduceerbaarheid is enkel toegelaten in zijn integrale vorm en enkel met het schriftelijk akkoord van het controleorgaan en de aanvrager.
 De keuring beperkt zich tot de zichtbare en gemakkelijk toegankelijke delen van de installatie.


Voor vragen of algemene voorwaarden verwijzen wij graag naar www.aceg.be


BE53 0689 0209 2953 | BIW BE0839.866.481

Stappenplan voor een installatie die conform is:			
Stap 1	Stap 2	Stap 3	Stap 4
Lees dit proces-verbaal zorgvuldig en besteed aandacht aan de eventuele nota's	Als u grote wijzigingen of uitbreidingen aan de installatie aanbrengt, moet u deze laten controleren	De volgende periodieke keuring is voorzien voor 25/1/2049	ACEG staat tot uw dienst voor alle noodzakelijke keuringen.










modelleer 424A bus 3
8800 Roemelare 14/06/22



17/01/2024
 ACEFG
 Wouter Cluys-Vorboke

